



Document d'information communal sur les
Risques Majeurs



Ce guide est à lire pour votre sécurité et à conserver à portée de main chez vous

S O M M A I R E

◆ Edito	3
◆ Moyens d'information	4
◆ Inondations	5
◆ Les points de regroupement	6
◆ Rupture du barrage de Sainte-Cécile	7
◆ Grand froid et canicule	8
◆ Tempête et vents violents	10
◆ Mouvement de terrain	10
◆ Feux de forêt	11
◆ Risque attentat	12
◆ Transport de marchandises dangereuses - Risque épidémique	14
◆ Numéros utiles	16

Qu'est-ce qu'un risque majeur ?

C'est un phénomène naturel ou technologique qui peut entraîner des conséquences graves sur les personnes et les biens malgré une très faible probabilité d'apparition.

L'objectif de l'information à la population :

Elle permet d'entretenir une culture du risque et une connaissance des consignes de sécurité pour y faire face.

La commune de Saint Hilaire de Brethmas est concernée par :

Les risques naturels, tels que : les inondations, les crues, la rupture du barrage de Sainte-Cécile d'Andorge, les feux de forêt, les fortes chaleurs et canicule, les mouvements de terrain, les tempêtes et vents violents, le grand froid, neige et verglas, les risques épidémiques, les risques de transport de marchandises dangereuses et le risque attentat.

«Prévenir pour mieux réagir»

Nous devons garder le souvenir des inondations de 1997, 2002 et 2014 pour preuves des aléas climatiques auxquels notre commune est exposée.

Se préparer à des événements catastrophiques, par nature d'une grande rareté, c'est intégrer la culture du risque et agir de manière responsable.

Le présent document appelé DICRIM (pour Document d'Information sur les Risques Majeurs) a été élaboré par notre Commune en vue de porter à connaissance de tous les Saint Hilaïrois les risques naturels et technologiques auxquels nous sommes confrontés et les bons réflexes à avoir, individuellement ou collectivement, face à ces dangers.

Ce DICRIM est à lire et à conserver à portée de main.

En outre, le Plan communal de sauvegarde, véritable plan de secours, prévoit l'organisation locale pour faire face aux éventuels sinistres.

Des Saint Hilaïrois avertis, un groupe de citoyens volontaires et une municipalité préparée doivent permettre de minimiser les impacts d'une catastrophe majeure et de mieux gérer la sortie de crise.

La sécurité est l'affaire de tous : le présent DICRIM vous aidera à vous prévenir des dangers, à protéger votre entourage et plus largement à sauvegarder la collectivité.

Jean-Michel PERRET,
Maire de Saint Hilaire de Brethmas

LES NUMÉROS D'URGENCE

Appel d'urgence européen	112
Pompiers	18
SAMU	15
Police Secours	17

LES NUMÉROS DE SERVICE

ERDF/Enedis dépannage	09 72 67 50 34
GRDF Dépannage	08 10 43 30 34
En cas d'odeur de gaz	18 ou 112
Eau potable	09 69 32 35 52

LES INFOS TRANSPORTS

Info route	www.inforoute.gard.fr
Radio autoroute FM	107.7 FM
Bison futé	www.bison-fute.gouv.fr
Radio bleu Gard Lozère	90.2 FM

S'INFORMER

Mairie	04 66 61 33 59 www.shb30.com
Radio France bleu Gard Lozère	90.2 FM
Préfecture du Gard	www.gard.gouv.fr
Vigicrues	www.vigicrues.gouv.fr



Comment suis-je averti(e) en cas de risque majeur ?

- ◆ Sirène
- ◆ Télé alerte, inscription en mairie : par téléphone au : **04.66.61.33.59** ou par mail : **mairie@shb30.com**



Comment me tenir informé(e) de la situation ?

- ◆ Signal radio : France Bleu Gard Lozère **90.2 FM**
- ◆ Préfecture du Gard : **www.gard.gouv.fr**



En cas de risque majeur ayez toujours à proximité des affaires de première nécessité telles que :



- ◆ Médicaments
- ◆ Vêtements de rechange et vêtements chauds
- ◆ Papier d'identité et papiers importants



- ◆ Couverture
- ◆ Eau potable et lampe de poche



Les vigilances météorologiques

VERT Pas de vigilance particulière

JAUNE Être attentif



ORANGE Être très vigilant

ROUGE Vigilance absolue obligatoire



Inondations

La commune est exposée à des épisodes cévenols (accumulation de nuages provenant de la Méditerranée contre les versants sud des Cévennes).



Les réflexes à avoir :



avant

- ◆ Mettez les biens à sauvegarder en sécurité (étage, grenier...)
- ◆ Ayez chez vous une radio à pile, des bougies ou lampes de poche, de la nourriture, de l'eau potable, des médicaments et vêtements...



pendant

- ◆ Respectez les consignes reçues
- ◆ Limitez les déplacements, n'allez pas chercher vos enfants à l'école
- ◆ Fermez les portes et fenêtres
- ◆ Coupez les réseaux (électricité, gaz)



après

- ◆ Aérez les bâtiments
- ◆ Ne rétablissez l'électricité que si l'installation est sèche
- ◆ Aidez les personnes qui en ont besoin
- ◆ Assurez-vous que l'eau soit potable en mairie

Postes de regroupement près de chez vous

En cas de risques majeurs, la commune ouvre des centres d'accueil pour apporter du soutien aux personnes impactées (impossibilité de rejoindre leur domicile ...).

Trois centres sont répartis sur la commune :

Poste 1 Salle Jean Constant, 93 rue des écoles à la Jasse de Bernard

Poste 2 Centre de Loisirs Mas Bruguier, 178 rue André Shenk


Poste 3 Mairie, 1 Chemin du Stade, 30560 Saint-Hilaire-De-Brethmas



Crues

Il y a également le risque de **rupture du barrage de Sainte-Cécile d'Andorge**, qui est un risque d'inondation par submersion d'une partie de la commune.

- ◆ En cas de risque appliquez les mêmes consignes que pour le risque inondation et rejoignez le point de regroupement à pied (voir carte)
- ◆ Le niveau d'alerte «péril imminent» sera donné par une sirène d'alerte et l'envoi de message par automate.





Grand froid, neige et verglas

Le risque grand froid peut avoir des conséquences graves notamment pour les personnes vulnérables comme les personnes sans domicile fixe. Ce risque est souvent lié avec le risque neige et verglas qui peut causer la perturbation du trafic routier, la formation de plaques de verglas et de nombreux dégâts.

Les réflexes à avoir :

- ◆ Protégez-vous du froid et de l'humidité
- ◆ Chauffez et aérez votre logement
- ◆ Ne sortez pas pendant les heures froides
- ◆ Facilitez le passage d'engins de déneigement
- ◆ Ne vous approchez pas des arbres
- ◆ Ne vous approchez pas des lignes électriques à terre

Personne isolée, sans abris : contactez le SAMU SOCIAL 115



Forte chaleur et canicule

Les fortes chaleurs sont les températures pouvant atteindre 35°C la journée et 22°C la nuit. Le risque de ces fortes chaleurs est une déshydratation chez les personnes âgées et les enfants en bas âge en particulier.

Les réflexes à avoir :

Personnes âgées

- ◆ Mouillez votre peau avec un vaporisateur plusieurs fois par jour
- ◆ Ne sortez pas aux heures les plus chaudes
- ◆ Passez plusieurs heures dans un endroit frais
- ◆ Donnez de vos nouvelles à votre entourage
- ◆ Buvez environ 1,5 litre d'eau par jour
- ◆ Maintenez votre maison à l'abri de la chaleur (fermez les volets, aérez les pièces ...)

Enfants et adultes

- ◆ Buvez beaucoup d'eau
- ◆ Ne faites pas d'efforts physiques
- ◆ Ne restez pas au soleil
- ◆ Maintenez votre maison à l'abri de la chaleur
- ◆ Prenez des nouvelles de votre entourage





Tempête et vents violents

Ce risque majeur est souvent accompagné de fortes précipitations, voire d'inondations pouvant endommager les bâtis, les réseaux de transport, provoquer la chute d'objets tels que : les arbres, les lignes électriques, etc.

Les réflexes à avoir :

- ◆ Rangez ou fixez les objets sensibles au vent
- ◆ Ne vous approchez pas des arbres
- ◆ Ne vous approchez pas des lignes électriques à terre
- ◆ Si le phénomène est accompagné de fortes pluies appliquez les mêmes consignes que pour le risque inondation
- ◆ Débranchez les appareils électriques



Mouvement de terrain

Sur le territoire communal les glissements de terrain peuvent provoquer des affaissements sur les chaussées ou terrains et peuvent provoquer des désordres structuraux sur les bâtis ou les équipements.

Les réflexes à avoir :

- ◆ Evacuez les bâtiments et éloignez vous
- ◆ Fermez le gaz, coupez l'électricité
- ◆ Ne vous approchez pas des bâtiments endommagés



Feux de forêt

Les feux de forêt sont des sinistres qui se déclarent et se propagent sur une surface minimale d'un hectare dans les zones boisées (forêts, garrigues). Ils peuvent avoir comme conséquences : un danger pour les populations, l'endommagement des bâtis, les réseaux d'électricité coupés, la communication interrompue, des explosions de gaz, etc.

Les réflexes à avoir : avant

- ◆ Repérez les chemins d'évacuation et les abris
- ◆ Débroussailliez vos parcelles en zone urbaine et 50 mètres autour des constructions en zone boisée
- ◆ Prévoyez des points d'eau

pendant

- ◆ Informez les pompiers (**18** ou **112**)
- ◆ Ne cherchez pas à passer coûte que coûte
- ◆ Respirez à travers un linge humide
- ◆ Fermez et arrosez les portes, volets et fenêtres
- ◆ Calfeutrez-vous avec des linges mouillés en bouchant les appels d'air
- ◆ Coupez les réseaux (gaz, électricité)

après

- ◆ Signalez votre présence aux secours si vous êtes resté chez vous
- ◆ Assurez-vous de la parfaite extinction de tous les foyers, utilisez un tuyau d'arrosage pour nettoyer les zones chaudes ou fumantes
- ◆ Vérifiez ou faites vérifier par les secours l'absence de parties incandescentes cachées, en particulier au niveau des toitures
- ◆ Surveillez attentivement votre habitation pendant plusieurs heures pour éviter toute reprise de feux.



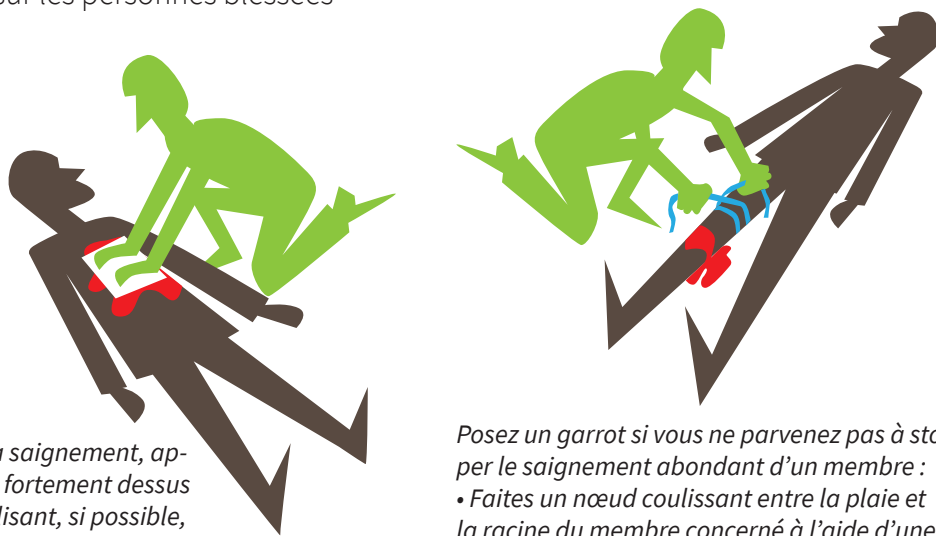


Risque attentat

Depuis les attentats du 13 novembre 2015 et ceux qui ont suivi jusqu'à aujourd'hui, dans toute la France nous pouvons être exposés à des attaques terroristes.

Les réflexes à avoir :

- ◆ Echappez-vous si possible et alertez les autres
- ◆ Cachez-vous
- ◆ Eteignez la lumière et le son des appareils
- ◆ Eloignez-vous des ouvertures
- ◆ Mettez-vous au sol ou derrière un obstacle solide
- ◆ Alertez le **17** ou le **112**
- ◆ Gardez les mains levées et ouvertes
- ◆ Avant l'arrivée des secours pratiquez les **gestes d'urgence** sur les personnes blessées

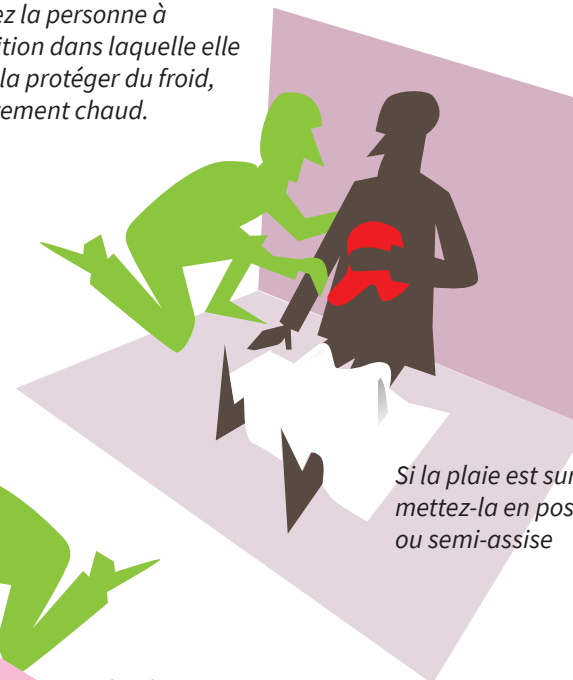


S'il y a saignement, appuyez fortement dessus en utilisant, si possible, un vêtement ou un tissu propre

Posez un garrot si vous ne parvenez pas à stopper le saignement abondant d'un membre :

- Faites un nœud coulissant entre la plaie et la racine du membre concerné à l'aide d'une écharpe, cravate ou ceinture
- Serrez jusqu'à l'arrêt du saignement et veillez à ce que cela ne se desserre pas

Dans tous les cas, aidez la personne à s'installer dans la position dans laquelle elle se sent le mieux. Pour la protéger du froid, couvrez-la avec un vêtement chaud.



Si la plaie est sur le thorax, mettez-la en position assise ou semi-assise



Si la plaie est au ventre, mettez-la en position allongée sur le dos

Si la personne est inconsciente ou perd conscience, tournez-la sur le côté, comme si elle dormait en chien de fusil, en position latérale de sécurité (PLS). Faites en sorte qu'elle puisse respirer correctement.



LES NUMÉROS D'URGENCE

Appel d'urgence européen

112

Pompiers

18

SAMU

15

Police Secours

17



Mairie 04 66 61 33 59 - www.shb30.com